



**Torre del Cerrano**  
Area Marina Protetta


Consorzio di Gestione Area Marina Protetta Torre del Cerrano  
Regione Abruzzo - Provincia di Teramo - Comuni di Pineto e Silvi



MINISTERO DELL'AMBIENTE  
E DELLA TUTELA DEL TERRITORIO E DEL MARE



*Allegato C*  
**Bilancio di Previsione 2014**  
Entrate e Spese



**PARTE I - ENTRATE**

RISORSA			Accertamenti ultimo esercizio chiuso - Anno 2012	Previsioni definitive esercizio in corso - Anno 2013	PREVISIONI DI COMPETENZA per l'esercizio al quale si riferisce il presente bilancio			Annotazioni
Codice	Capitolo	Denominazione			Variazioni		Somme risultanti	
					in aumento	in diminuzione		
<b>AVANZO DI AMMINISTRAZIONE</b>								
<b>Conto Consuntivo 2012</b>								
di cui								
* Vincolato								
* Finanziamento investimenti								
* Fondo ammortamento								
* Non vincolato								
			0,00	0,00	0,00	0,00	0,00	
<b>Totale</b>			<b>0,00</b>	<b>0,00</b>	<b>0,00</b>	<b>0,00</b>	<b>0,00</b>	
<b>TITOLO 1: ENTRATE DERIVANTI DA CONTRIBUTI E TRASFERIMENTI CORRENTI DELLO STATO, DELLA REGIONE E DI ALTRI ENTI PUBBLICI ANCHE IN RAPPORTO ALL'ESERCIZIO DI FUNZIONI DELEGATE DALLA REGIONE</b>								
<b>1012003 Categoria 1: Contributi e trasferimenti correnti dallo Stato</b>								
1012003	10	Finanziamenti Ministero Ambiente da parte corrente	132.251,48	70.000,00	0,00	0,00	70.000,00	
1012003	10/bis	Maggiore somma contributo Ministero Ambiente da applicare al bilancio	10.280,00	61.624,43	15.753,37	0,00	77.377,80	Secondo Stanziamento
1012003	15	Finanziamenti Ministero Ambiente per prestazioni di servizi relativi a proceetti	0,00	31.100,00	0,00	31.100,00	0,00	
<b>Totale Categoria 1°</b>			<b>142.531,48</b>	<b>162.724,43</b>	<b>15.753,37</b>	<b>31.100,00</b>	<b>147.377,80</b>	
<b>1022020 Categoria 2: Contributi e trasferimenti correnti dalla Regione</b>								
1022020	20	Quota associativa Regione Abruzzo	0,00	40.000,00	0,00	0,00	40.000,00	
<b>Totale Categoria 2°</b>			<b>0,00</b>	<b>40.000,00</b>	<b>0,00</b>	<b>0,00</b>	<b>40.000,00</b>	
<b>1042005 Categoria 4: Contributi e trasferimenti da parte di organismi comunitari e internazionali</b>								
1042005	35	Contributi e trasferimenti da parte di organismi comunitari e internazionali	14.000,00	0,00	12.800,00	0,00	12.800,00	
1042005	36	Contributi e trasferimenti da parte di organismi della Macroregione	23.750,00	1.120,00	0,00	1.120,00	0,00	
<b>Totale Categoria 4°</b>			<b>14.000,00</b>	<b>0,00</b>	<b>12.800,00</b>	<b>0,00</b>	<b>12.800,00</b>	
<b>1052070 Categoria 5: - Contributi e trasferimenti correnti da altri enti del settore pubblico</b>								

RISORSA			Accertamenti ultimo esercizio chiuso - Anno 2012	Previsioni definitive esercizio in corso - Anno 2013	PREVISIONI DI COMPETENZA per l'esercizio al quale si riferisce il presente bilancio			Annotazioni
Codice	Capitolo	Denominazione			Variazioni		Somme risultanti	
					in aumento	in diminuzione		
1052070	30	Quota Associativa Comuni	70.000,00	65.417,13	0,00	0,00	65.417,13	
1052070	30/bis	Quota Associativa Comuni sotto forma di concessioni, autorizzazioni, godimento di beni ecc. (v. cap. di spesa 190/bis)	0,00	61.982,87	12.600,00	0,00	74.582,87	
1052080	31	Quota Associativa Provincia	15.000,00	0,00	10.000,00	0,00	10.000,00	
1052080	31/bis	Quota Associativa Provincia sotto forma di concessioni, autorizzazioni, godimento di beni ecc. (v. cap. di spesa 190/ter)	0,00	30.000,00	0,00	0,00	30.000,00	
1052080	33	Finanziamenti da altri enti per progetti	0,00	16.000,00	0,00	16.000,00	0,00	
1052080	34	Finanziamenti da altri enti su convenzioni	0,00	23.160,00	0,00	23.160,00	0,00	
<b>Totale Categoria 5°</b>			<b>85.000,00</b>	<b>196.560,00</b>	<b>22.600,00</b>	<b>39.160,00</b>	<b>180.000,00</b>	
<b>Riassunto Titolo 1°</b>								
Totale Categoria 1°			142.531,48	162.724,43	15.753,37	31.100,00	147.377,80	
Totale Categoria 2°			0,00	40.000,00	0,00	0,00	40.000,00	
Totale Categoria 3°			0,00	0,00	0,00	0,00	0,00	
Totale Categoria 4°			14.000,00	0,00	12.800,00	0,00	12.800,00	
Totale Categoria 5°			85.000,00	196.560,00	22.600,00	39.160,00	180.000,00	
<b>Totale Titolo 1°</b>			<b>241.531,48</b>	<b>399.284,43</b>	<b>51.153,37</b>	<b>70.260,00</b>	<b>380.177,80</b>	
<b>TITOLO 2°: ENTRATE EXTRATRIBUTARIE</b>								
<b>Categoria 2°: Proventi dei beni dell'ente</b>								
2023076	40	Proventi da visite ed altro dell'Area Marina Protetta	611,00	600,00	0,00	0,00	600,00	

RISORSA			Accertamenti ultimo esercizio chiuso - Anno 2012	Previsioni definitive esercizio in corso - Anno 2013	PREVISIONI DI COMPETENZA per l'esercizio al quale si riferisce il presente bilancio			Annotazioni
Codice	Capitolo	Denominazione			Variazioni		Somme risultanti	
					in aumento	in diminuzione		
2023076	41	Proventi da società partecipate	8.500,00	10.000,00	0,00	1.500,00	8.500,00	
2023076	42	Proventi da concessioni balneari	1.500,00	1.500,00	0,00	0,00	1.500,00	
<b>Totale Categoria 2°</b>			<b>10.611,00</b>	<b>12.100,00</b>	<b>0,00</b>	<b>1.500,00</b>	<b>10.600,00</b>	
2033085	<b>Categoria 3° : Interessi su anticipazioni e crediti</b>							
2033085	43	Interessi attivi crediti	203,50	100,00	0,00	0,00	100,00	
<b>Totale Categoria 3°</b>			<b>203,50</b>	<b>100,00</b>	<b>0,00</b>	<b>0,00</b>	<b>100,00</b>	
2053090	<b>Categoria 5° : Proventi diversi</b>							
2053090	45	Proventi da quote partecipazione corsi	2.012,24	0,00	0,00	0,00	0,00	
2053090	46	Proventi da tasse partecipazione concorsi	381,87	309,60	0,00	0,00	309,60	
2053090	47	Proventi da tasse utilizzazione logo ecc.	0,00	0,00	0,00	0,00	0,00	
2053090	49	Entrate Diverse	0,00	1.161,29	0,00	0,00	1.161,29	
<b>Totale Categoria 5°</b>			<b>2.394,11</b>	<b>1.470,89</b>	<b>0,00</b>	<b>0,00</b>	<b>1.470,89</b>	
<b>Riassunto Titolo 2°</b>								
Totale Categoria 1°			0,00	0,00	0,00	0,00	0,00	
Totale Categoria 2°			10.611,00	12.100,00	0,00	1.500,00	10.600,00	
Totale Categoria 3°			203,50	100,00	0,00	0,00	100,00	
Totale Categoria 4°			0,00	0,00	0,00	0,00	0,00	
Totale Categoria 5°			2.394,11	1.470,89	0,00	0,00	1.470,89	
<b>Totale Titolo 2°</b>			<b>13.208,61</b>	<b>13.670,89</b>	<b>0,00</b>	<b>1.500,00</b>	<b>12.170,89</b>	

RISORSA			Accertamenti ultimo esercizio chiuso - Anno 2012	Previsioni definitive esercizio in corso - Anno 2013	PREVISIONI DI COMPETENZA per l'esercizio al quale si riferisce il presente bilancio			Annotazioni
Codice	Capitolo	Denominazione			Variazioni		Somme risultanti	
					in aumento	in diminuzione		
<b>TITOLO 3°: ENTRATE DERIVANTI DA ALIENAZIONI, TRASFERIMENTI DI CAPITALE E RISCOSSIONE DI CREDITI</b>								
3024053 <b>Categoria 2°: Trasferimenti di capitali dallo Stato</b>								
3024053	50	Contrib. Ministero Ambiente per investimenti in c/capitale	159.403,48	66.097,92	0,00	21.253,37	44.844,55	
3024053	60	Contrib. Min. Ambiente per realizzazione Centro Visite	0,00	0,00	29.050,00	0,00	29.050,00	
3024053	65	Finanz. Min. Ambiente per rete informatica	0,00	0,00	0,00	0,00	0,00	
3024053	70	Contrib. Min. Ambiente per Biodiversità	0,00	34.500,00	0,00	34.500,00	0,00	
3024053	75	Contr. Min.Amb. per dotazioni strutturali	28.749,60	40.000,00	0,00	40.000,00	0,00	
<b>Totale Categoria 2°</b>			<b>188.153,08</b>	<b>140.597,92</b>	<b>29.050,00</b>	<b>95.753,37</b>	<b>73.894,55</b>	
3034053 <b>Categoria 3°: Trasferimenti di capitali dalla Regione</b>								
3034053	85	Contrib. Regione per investimenti in c/capitale - Progetto Piano Sito SIC	0,00	0,00	55.100,00	0,00	55.100,00	
3034053	90	Contributo Regione Abruzzo per progetti	20.000,00	0,00	52.958,82	0,00	52.958,82	
<b>Totale Categoria 3°</b>			<b>20.000,00</b>	<b>0,00</b>	<b>108.058,82</b>	<b>0,00</b>	<b>108.058,82</b>	
<b>Riassunto Titolo 3°</b>								
Totale Categoria 1°			0,00	0,00	0,00	0,00	0,00	
Totale Categoria 2°			188.153,08	140.597,92	29.050,00	95.753,37	73.894,55	
Totale Categoria 3°			20.000,00	0,00	108.058,82	0,00	108.058,82	
Totale Categoria 4°			0,00	0,00	0,00	0,00	0,00	
Totale Categoria 5°			0,00	0,00	0,00	0,00	0,00	

RISORSA			Accertamenti ultimo esercizio chiuso - Anno 2012	Previsioni definitive esercizio in corso - Anno 2013	PREVISIONI DI COMPETENZA per l'esercizio al quale si riferisce il presente bilancio			Annotazioni
Codice	Capitolo	Denominazione			Variazioni		Somme risultanti	
					in aumento	in diminuzione		
<b>Totale Titolo 3°</b>			<b>208.153,08</b>	<b>140.597,92</b>	<b>137.108,82</b>	<b>95.753,37</b>	<b>181.953,37</b>	
<b>TITOLO 4°: ENTRATE DA ACCENSIONE DI PRESTITI</b>								
<b>Totale Titolo 4°</b>			<b>0,00</b>	<b>0,00</b>	<b>0,00</b>	<b>0,00</b>	<b>0,00</b>	
<b>TITOLO 5°: ENTRATE DA SERVIZI PER CONTO DI TERZI</b>								
5010000	100	Ritenute previdenziali e assistenziali al personale	11.176,26	60.000,00	0,00	45.000,00	15.000,00	
5020000	110	Ritenute erariali	33.804,34	90.000,00	0,00	50.000,00	40.000,00	
5030000		Altre ritenute al personale per conto di terzi	0,00	0,00	0,00	0,00	0,00	
5040000	120	Depositi cauzionali	0,00	10.000,00	0,00	6.000,00	4.000,00	
5050000	130	Rimborso spese per servizi per conto di terzi	1.197,00	2.000,00	0,00	0,00	2.000,00	
5060000	140	Rimborso di anticipazione di fondi per il servizio economato	3.000,00	3.000,00	0,00	0,00	3.000,00	
5070000	150	Depositi per spese contrattuali	0,00	1.000,00	0,00	0,00	1.000,00	
<b>Totale Titolo 5°</b>			<b>49.177,60</b>	<b>166.000,00</b>	<b>0,00</b>	<b>101.000,00</b>	<b>65.000,00</b>	
<b>RIEPILOGO DEI TITOLI</b>								
Titolo 1°: entrate derivanti da contributi e trasferimenti correnti dello stato, della regione e di altri enti pubblici anche in rapporto all'esercizio di funzioni delegate dalla regione			241.531,48	399.284,43	51.153,37	70.260,00	380.177,80	
Titolo 2°: entrate extratributarie			13.208,61	13.670,89	0,00	1.500,00	12.170,89	

RISORSA			Accertamenti ultimo esercizio chiuso - Anno 2012	Previsioni definitive esercizio in corso - Anno 2013	PREVISIONI DI COMPETENZA per l'esercizio al quale si riferisce il presente bilancio			Annotazioni
					Variazioni		Somme risultanti	
Classe	Capitolo	Denominazione			in aumento	in diminuzione		
		Titolo 3°: entrate derivanti da alienazioni, trasferimenti di capitale e riscossione di crediti	208.153,08	140.597,92	137.108,82	95.753,37	181.953,37	
		Titolo 4°: entrate da accensione di prestiti	0,00	0,00	0,00	0,00	0,00	
		Titolo 5°: entrate da servizi per conto di terzi	49.177,60	166.000,00	0,00	101.000,00	65.000,00	
		<b>TOTALE GENERALE</b>	<b>512.070,77</b>	<b>719.553,24</b>	<b>188.262,19</b>	<b>268.513,37</b>	<b>639.302,06</b>	
		<b>Avanzo di amministrazione</b>	<b>29.194,48</b>	<b>0,00</b>	<b>0,00</b>	<b>0,00</b>	<b>0,00</b>	
		<b>Totale Generale Dell'Entrata</b>	<b>541.265,25</b>	<b>719.553,24</b>	<b>188.262,19</b>	<b>268.513,37</b>	<b>639.302,06</b>	



*[Handwritten signatures and initials]*

**PARTE II - SPESE**

INTERVENTO		Impegni ultimo esercizio chiuso - Anno 2012	Previsioni definitive esercizio in corso - Anno 2013	PREVISIONI DI COMPETENZA per l'esercizio al quale si riferisce il presente			Annotazioni	
Codice	Capitol			Denominazione	Variazioni			Somme risultanti
					in aumento	in diminuzione		
DISAVANZO DI AMMINISTRAZIONE		0,00	0,00	0,00	0,00	0,00		
<b>TITOLO 1°: SPESE CORRENTI</b>								
		<b><u>Funzione 01</u></b>		<b>Funzioni generali di amministrazione, di gestione e di controllo</b>				
		<b><u>Servizio 01</u></b>		<b>Servizio Organi di amministrazione e controllo</b>				
1010101		<b><u>Intervento 01</u></b>		<b>Organi di amministrazione e controllo</b>				
1010101	10	Spese per funzionamento Commissione di Riserva	0,00	2.000,00	0,00	0,00	2.000,00	
1010101	13	Emolumenti al Direttore Tabellare e Posizione	54.844,14	55.374,32	0,00	0,00	55.374,32	
1010101	14	Rimb. Distacco Direttore da Ente Parco	0,00	0,00	0,00	0,00	0,00	
1010101	15	Indennità funzione e risultato al Direttore	3.459,96	3.459,96	0,00	0,00	3.459,96	
1010101	16	Oneri riflessi c/Cons. su indennità direttore	13.550,75	18.311,35	0,00	0,00	18.311,35	
1010101	16/bis	Accantonamento TFR Direttore	0,00	0,00	0,00	0,00	0,00	
1010102		<b><u>Intervento 02</u></b>		<b>Acquisto di materiale di consumo e materie prime</b>				
1010102	30	Spese di rappresentanza	3.000,00	2.849,24	150,76	0,00	3.000,00	
1010102	60	Spese per materiale fotocopiatrici	1.000,00	800,00	0,00	300,00	500,00	
1010102	70	Spese per materiale d'uso per centro elettronico	525,81	1.784,47	0,00	984,47	800,00	
1010102	80	Spese per bollatura atti e registri	233,62	538,80	0,00	285,84	252,96	
1010102	90	Spese varie d'ufficio per cancelleria, stampati ecc.	3.268,76	900,00	0,00	400,00	500,00	
1010103		<b><u>Intervento 03</u></b>		<b>Prestazioni di servizi</b>				
1010103	18	Indennità di carica del Presidente	12.292,80	12.000,00	0,00	0,00	12.000,00	
1010103	19	Oneri riflessi su indennità di carica del Presidente	2.028,12	1.360,78	0,00	0,00	1.360,78	



**PARTE II - SPESE**

INTERVENTO			Impegni ultimo esercizio chiuso - Anno 2012	Previsioni definitive esercizio in corso - Anno 2013	PREVISIONI DI COMPETENZA per l'esercizio al quale si riferisce il presente			Annotazioni
Codice	Capitolo	Denominazione			Variazioni		Somme risultanti	
					in aumento	in diminuzione		
1010103	20	Rimborso spese agli organi amministrazione generale e controllo	20.014,80	20.000,00	0,00	0,00	20.000,00	
1010103	22	Compenso del revisore dei conti	10.369,22	10.390,64	0,00	0,00	10.390,64	
1010103	50	Assicurazioni (su automezzi, convegni ecc.)	8.833,54	4.226,28	1.690,85	0,00	5.917,13	
1010103	40	Spese per organizzazione convegni e manifestazioni	5.596,49	8.000,00	0,00	0,00	8.000,00	
1010103	100	Spese per abbonamenti, iscrizioni e adesioni varie	139,00	1.264,99	235,01	0,00	1.500,00	
1010103	110	Spese varie gestione e manutenzione	1.448,37	1.000,00	8.500,00	0,00	9.500,00	
1010103	120	Spese generali uffici consortili - pulizia ecc.	2.000,00	2.084,85	0,00	0,00	2.084,85	
1010103	130	Gestione sito internet	3.500,00	3.085,50	0,00	0,00	3.085,50	
1010103	140	Spese per liti, arbitraggi, consulenze legali	500,00	500,00	0,00	0,00	500,00	
1010103	145	Spese per servizio gestione paghe	5.153,15	5.153,15	0,00	0,00	5.153,15	
1010103	150	Spese incarichi di progettazione	0,00	2.000,00	0,00	0,00	2.000,00	
1010103	160	Spese postali	535,21	500,00	75,34	0,00	575,34	
1010103	170	Spese per utenze telefoniche	14.500,00	5.290,40	0,00	0,00	5.290,40	
1010103	180	Spese per utenze elettriche	0,00	0,00	0,00	0,00	0,00	
1010103	185	Buoni Pasto	1.650,00	900,00	100,00	0,00	1.000,00	
1010104		<b><u>Intervento 04</u> Utilizzo di beni di terzi</b>						
1010104	190	Canoni di locazione, noleggi ecc.	3.467,45	990,80	9,20	0,00	1.000,00	
1010104	190/bis	Concessioni, autorizzazioni, godimento di beni ecc. dovuti ai Comuni di Pineto e Silvi (v. cap. di entrata 30/bis)	0,00	61.982,87	12.600,00	0,00	74.582,87	

**PARTE II - SPESE**

INTERVENTO		Impegni ultimo esercizio chiuso - Anno 2012	Previsioni definitive esercizio in corso - Anno 2013	PREVISIONI DI COMPETENZA per l'esercizio al quale si riferisce il presente			Annotazioni		
Codice	Capitolo			Variazioni		Somme risultanti			
				in aumento	in diminuzione				
Denominazione									
1010104	190	Concessioni, autorizzazioni, godimento di beni ecc. dovuti alla Provincia (v. cap. di entrata 31/bis)		0,00	30.000,00	0,00	0,00	30.000,00	
1010105		<b>Intervento 05</b> <i>Trasferimenti</i>							
1010105	200	Trasferimenti - borse di studio e docenze		2.243,15	309,60	0,00	9,60	300,00	
1010105	205	Trasferimenti a Società partecipate		15.000,00	10.000,00	0,00	0,00	10.000,00	
1010106		<b>Intervento 06</b> <i>Interessi passivi e oneri finanziari diversi...</i>							
1010106	210	Interessi passivi ed oneri finanziari diversi		9,35	50,00	0,00	0,00	50,00	
1010107		<b>Intervento 07</b> <i>Imposte e tasse</i>							
1010107	220	IRAP		10.687,00	11.026,84	0,00	0,00	11.026,84	
<b>Totale Funzione 1°</b>		<b>199.850,69</b>	<b>278.134,84</b>	<b>23.361,16</b>	<b>1.979,91</b>	<b>299.516,09</b>			
		<b>Funzione 04</b> <i>Funzioni riguardanti la gestione del territorio e del campo della protezione ambientale</i>							
		<b>Servizio 06</b> <i>Parchi e servizi per la tutela ambientale del verde, altri servizi relativi al territorio ed all'ambiente</i>							
1040601		<b>Intervento 01</b> <i>Personale</i>							
1040601	230	Emolumenti al personale a tempo indeterminato		0,00	0,00	0,00	0,00	0,00	
1040601	235	Oneri riflessi su emol.li personale tempo indeter.		0,00	0,00	0,00	0,00	0,00	
1040601	236	Emolumenti al personale a tempo determinato		35.720,42	51.531,31	0,00	0,00	51.531,31	
1040601	237	Oneri rifl.su emol.personale a tempo determinato		9.492,59	15.122,20	0,00	0,00	15.122,20	
1040601	237/bis	Accantonamento TFR per personale a tempo determinato		0,00	0,00	0,00	0,00	0,00	
1040601	240	Collaborazioni coordinate e contin. e/o prooetti		6.000,00	6.000,00	0,00	0,00	6.000,00	
1040601	245	Oneri riflessi su cooperazioni		199,87	879,09	0,00	0,00	879,09	
1040602		<b>Intervento 02</b> <i>Acquisto materiale di consumo e materie prime</i>							

**PARTE II - SPESE**

INTERVENTO		Impegni ultimo esercizio chiuso - Anno 2012	Previsioni definitive esercizio in corso - Anno 2013	PREVISIONI DI COMPETENZA per l'esercizio al quale si riferisce il presente			Annotazioni	
Codice capitolo	Denominazione			Variazioni		Somme risultanti		
				in aumento	in diminuzione			
1040602	250	Acquisto beni di consumo per spese istituzionali del Consorzio	2.499,20	1.000,00	0,00	0,00	1.000,00	
1040603		<b><u>Intervento 03</u></b> <i>Prestazione di servizi</i>						
1040603	260	Prestazione di servizi per spese istituzionali del Consorzio - (Spese di funzionamento non ripetitive finanziate con avanzo di amministrazione 2011)	14.194,48	3.009,25	0,00	3.009,25	0,00	
1040603	261	Prestazione di servizi per progetti legati a finanziamenti statali e regionali	0,00	30.000,00	0,00	30.000,00	0,00	
1040603	262	Prestazione di servizi per progetti legati a finanziamenti comunitari	8.554,24	0,00	12.800,00	0,00	12.800,00	
1040603	263	Prestazione di servizi per progetti legati a finanziamenti della Macroregione Adriatica	23.750,00	1.120,00	0,00	1.120,00	0,00	
1040603	264	Prestazione di servizi per progetti legati a finanziamenti da parte di altri enti	0,00	16.000,00	0,00	16.000,00	0,00	
1040603	265	Prestazione di servizi per convenzioni legate a finanziamenti da parte di altri enti	0,00	12.600,00	0,00	12.600,00	0,00	
1040607		<b><u>Intervento 07</u></b> <i>Imposte e tasse</i>						
1040607	270	Imposte e tasse per funzioni istituzionali	387,88	187,88	3.812,12	0,00	4.000,00	
1040611		<b><u>Intervento 11</u></b> <i>Fondo di riserva</i>						
1040611	280	Fondo di riserva	0,00	1.500,00	0,00	0,00	1.500,00	
<b>Totale Funzione 04</b>			<b>100.798,68</b>	<b>138.949,73</b>	<b>16.612,12</b>	<b>62.729,25</b>	<b>92.832,60</b>	
<b>Riassunto Titolo 1°</b>								
Totale Funzione 1°			199.850,69	278.134,84	23.361,16	1.979,91	299.516,09	
Totale Funzione 4°			100.798,68	138.949,73	16.612,12	62.729,25	92.832,60	
<b>Totale Titolo 1°</b>			<b>300.649,37</b>	<b>417.084,57</b>	<b>39.973,28</b>	<b>64.709,16</b>	<b>392.348,69</b>	

**PARTE II - SPESE**

INTERVENTO		Impegni ultimo esercizio chiuso - Anno 2012	Previsioni definitive esercizio in corso - Anno 2013	PREVISIONI DI COMPETENZA per l'esercizio al quale si riferisce il presente			Annotazioni
Codice capitolo	Denominazione			Variazioni		Somme risultanti	
				in aumento	in diminuzione		
<b>TITOLO 2°: SPESE IN CONTO CAPITALE</b>							
<b>Funzione 01 Funzioni generali di amministrazione, di gestione e di controllo</b>							
<b>Servizio 02 Segreteria Generale, Personale e Organizzazione</b>							
<b>Intervento 06 Incarichi professionali esterni</b>							
2010106	300	Contrib. Regione per investimenti in c/capitale - Progetto Piano Sito SIC	0,00	0,00	55.100,00	0,00	55.100,00
<b>Totale Funzione 1°</b>			<b>0,00</b>	<b>0,00</b>	<b>55.100,00</b>	<b>0,00</b>	<b>55.100,00</b>
<b>Funzione 04 Funzioni riguardanti la gestione del territorio e del campo della tutela ambientale</b>							
2040104	390	Acquisizione e manutenzione beni immobili	0,00	10.000,00	0,00	6.155,45	3.844,55
2040106	391	Progetto Amici del Parco	40.000,00	7.500,00	0,00	1.500,00	6.000,00
2040103	450	Spese realizzazione centro visite	0,00	5.000,00	0,00	5.000,00	0,00
2040103	451	Progetto Museo del Mare, info-points e Comunicazione	46.000,00	9.000,00	20.050,00	0,00	29.050,00
2040103	460	Acquisto bus a metano	0,00	0,00	0,00	0,00	0,00
2040103	461	Progetto Vela e Snorkeling e sorveglianza a mare	3.403,48	24.097,92	0,00	19.097,92	5.000,00
2040103	465	Contributo Ministero dell'Ambiente per acquisto mezzi elettrici e stazione	28.749,60	0,00	0,00	0,00	0,00
2040105	400	Spese per la cartellonistica e la segnaletica	0,00	0,00	27.755,82	0,00	27.755,82
2040105	401	Progetto Duna Zona B Attrezzature e sorveglianza	13.000,00	45.000,00	0,00	45.000,00	0,00
2040105	410	Spese per l'informatica	0,00	0,00	0,00	0,00	0,00
2040105	411	Progetto Newsletter Brezza di Mare	18.000,00	5.000,00	1.000,00	0,00	6.000,00
2040105	410/bis	Finanziamento Ministero dell'Ambiente per rete e attrezzature informatiche	0,00	0,00	0,00	0,00	0,00

**PARTE II - SPESE**

INTERVENTO			Impegni ultimo esercizio chiuso - Anno 2012	Previsioni definitive esercizio in corso - Anno 2013	PREVISIONI DI COMPETENZA per l'esercizio al quale si riferisce il presente			Annotazioni
Codice	Capitol	Denominazione			Variazioni		Somme risultanti	
					in aumento	in diminuzione		
2040105	420	Acquisto beni mobili ed attrezzature ecc.	0,00	0,00	0,00	0,00	0,00	
2040105	421	Progetti Campi Boe	2.000,00	10.000,00	0,00	10.000,00	0,00	
2040105	440	Manutenzione straordinaria	0,00	0,00	13.500,00	0,00	13.500,00	
2040105	441	Progetto Ordinanze e Piano Antincendio	11.500,00	5.000,00	0,00	2.000,00	3.000,00	
2040107	430	Contributi invest. a destinazione vincolata	0,00	0,00	0,00	0,00	0,00	
2040103	470	Progetto Acquisizione di Beni e Servizi per spese di investimento del Consorzio	16.000,00	5.000,00	0,00	1.000,00	4.000,00	
2040103	471	Progetto Carta Europea Turismo Sostenibile I	17.500,00	5.000,00	2.000,00	0,00	7.000,00	
2040103	472	Progetto Carta Europea Turismo Sostenibile II	5.000,00	5.000,00	2.000,00	0,00	7.000,00	
2040103	473	Progetto Piccola Pesca	7.000,00	5.000,00	9.703,00	0,00	14.703,00	
<b>Totale Funzione 4°</b>			<b>208.153,08</b>	<b>140.597,92</b>	<b>76.008,82</b>	<b>89.753,37</b>	<b>126.853,37</b>	
<b>Riassunto Titolo 2°</b>								
Totale Funzione 1°			0,00	0,00	55.100,00	0,00	55.100,00	
Totale Funzione 9°			208.153,08	140.597,92	76.008,82	89.753,37	126.853,37	
<b>Totale Titolo 2°</b>			<b>208.153,08</b>	<b>140.597,92</b>	<b>131.108,82</b>	<b>89.753,37</b>	<b>181.953,37</b>	
<b>TITOLO 4°: SPESE PER CONTO TERZI</b>								
4000001	500	Ritenute previdenziali e assistenziali al personale	11.176,26	60.000,00	0,00	45.000,00	15.000,00	
4000002	510	Ritenute erariali	33.804,34	90.000,00	0,00	50.000,00	40.000,00	
4000003	515	Altre ritenute al personale per conto di terzi	0,00	0,00	0,00	0,00	0,00	




**BILANCIO DI PREVISIONE 2014**



**PARTE II - SPESE**

INTERVENTO			Impegni ultimo esercizio chiuso - Anno 2012	Previsioni definitive esercizio in corso - Anno 2013	PREVISIONI DI COMPETENZA per l'esercizio al quale si riferisce il presente			Annotazioni
Codice	Capitol	Denominazione			Variazioni		Somme risultanti	
					in aumento	in diminuzione		
4000004	520	Restituzione di depositi cauzionari	0,00	10.000,00	0,00	6.000,00	4.000,00	
4000005	530	Spese per servizi per conto di terzi	1.197,00	2.000,00	0,00	0,00	2.000,00	
4000006	540	Anticipazione di fondi per il servizio economato	3.000,00	3.000,00	0,00	0,00	3.000,00	
4000007	550	Restituzione di depositi per spese contrattuali	0,00	1.000,00	0,00	0,00	1.000,00	
<b>Totale Titolo 4°</b>			<b>49.177,60</b>	<b>166.000,00</b>	<b>0,00</b>	<b>101.000,00</b>	<b>65.000,00</b>	
<b>RIEPILOGO DEI TITOLI</b>								
TITOLO 1°: SPESE CORRENTI			300.649,37	417.084,57	39.973,28	64.709,16	392.348,69	
TITOLO 2°: SPESE IN CONTO CAPITALE			208.153,08	140.597,92	131.108,82	89.753,37	181.953,37	
TITOLO 4°: SPESE PER CONTO TERZI			49.177,60	166.000,00	0,00	101.000,00	65.000,00	
<b>TOTALE GENERALE</b>			<b>557.980,05</b>	<b>723.682,49</b>	<b>171.082,10</b>	<b>255.462,53</b>	<b>639.302,06</b>	
<b>Disavanzo di amministrazione</b>			<b>0,00</b>	<b>0,00</b>	<b>0,00</b>	<b>0,00</b>	<b>0,00</b>	
<b>Totale Generale della Spesa</b>			<b>557.980,05</b>	<b>723.682,49</b>	<b>171.082,10</b>	<b>255.462,53</b>	<b>639.302,06</b>	



*[Handwritten signatures and initials]*



**Torre  
del Cerrano**  
Area Marina Protetta

Consorzio di Gestione Area Marina Protetta Torre del Cerrano  
Regione Abruzzo - Provincia di Teramo - Comuni di Pineto e Silvi



MINISTERO DELL'AMBIENTE  
E DELLA TUTELA DEL TERRITORIO E DEL MARE



***Allegato D***  
***Rendiconto 2012 della Cerrano Trade srl***



CERRANO TRADE SRL

Codice fiscale 01773220676

## CERRANO TRADE SRL

Codice fiscale 01773220676 – Partita iva 01773220676  
VIA NAZIONALE ADRIATICA, KM 431 SNC - 64025 PINETO (TE)  
Numero R.E.A 151570  
Registro Imprese di Teramo n. 01773220676  
Capitale Sociale € 30.000,00 i.v.



## BILANCIO DI ESERCIZIO AL 31/12/2012

Gli importi presenti sono espressi in unita' di euro

STATO PATRIMONIALE - ATTIVO	31/12/2012	31/12/2011
<b>A) CREDITI VERSO SOCI P/VERS.TI ANCORA DOVUTI</b>		
I) parte gia' richiamata	0	0
II) parte non richiamata	0	0
<b>A TOTALE CREDITI VERSO SOCI P/VERS.TI ANCORA DOVUTI</b>	<b>0</b>	<b>0</b>
<b>B) IMMOBILIZZAZIONI</b>		
<b>I) IMMOBILIZZAZIONI IMMATERIALI</b>		
1) Immobilizzazioni immateriali	2.000	2.000
2) -Fondo ammortamento immob. immateriali	1.200	800
<b>I TOTALE IMMOBILIZZAZIONI IMMATERIALI</b>	<b>800</b>	<b>1.200</b>
<b>II) IMMOBILIZZAZIONI MATERIALI</b>		
1) Immobilizzazioni materiali	9.000	9.000
2) Fondo ammortamento immob. materiali	3.375	2.025
<b>II TOTALE IMMOBILIZZAZIONI MATERIALI</b>	<b>5.625</b>	<b>6.975</b>
<b>III) IMMOBILIZZAZIONI FINANZIARIE</b>		
1) Altre immobilizzazioni finanziarie	5.000	5.000
<b>III TOTALE IMMOBILIZZAZIONI FINANZIARIE</b>	<b>5.000</b>	<b>5.000</b>
<b>B TOTALE IMMOBILIZZAZIONI</b>	<b>11.425</b>	<b>13.175</b>
<b>C) ATTIVO CIRCOLANTE</b>		
<b>I) RIMANENZE</b>	<b>16.727</b>	<b>19.086</b>
<b>II) CREDITI :</b>		





CERRANO TRADE SRL

Codice fiscale 01773220676

I) Esigibili entro l'esercizio successivo	29.628	23.698
<b>II) TOTALE CREDITI :</b>	<b>29.628</b>	<b>23.698</b>
III) ATTIVITA' FINANZIARIE (non immobilizz.)	0	0
IV) DISPONIBILITA' LIQUIDE	21.847	221
<b>C) TOTALE ATTIVO CIRCOLANTE</b>	<b>68.202</b>	<b>43.005</b>
D) RATEI E RISCONTI	0	874
<b>TOTALE STATO PATRIMONIALE - ATTIVO</b>	<b>79.627</b>	<b>57.054</b>

**STATO PATRIMONIALE - PASSIVO**

**31/12/2012**

**31/12/2011**

**A) PATRIMONIO NETTO**

I) Capitale	30.000	30.000
II) Riserva da sovrapprezzo delle azioni	0	0
III) Riserve di rivalutazione	0	0
IV) Riserva legale	0	0
V) Riserve statutarie	0	0
VI) Riserva per azioni proprie in portafoglio	0	0
VII) Altre riserve:	0	0
VIII) Utili (perdite) portati a nuovo	4.639 -	499 -
IX) Utile (perdita) dell' esercizio		
a) Utile (perdita) dell'esercizio	2.697	4.140 -
<b>A) TOTALE Utile (perdita) dell' esercizio</b>	<b>2.697</b>	<b>4.140 -</b>
<b>A) TOTALE PATRIMONIO NETTO</b>	<b>28.058</b>	<b>25.361</b>
<b>B) FONDI PER RISCHI E ONERI</b>	<b>0</b>	<b>0</b>
<b>C) TRATTAMENTO FINE RAPPORTO LAVORO SUBORDINATO</b>	<b>0</b>	<b>0</b>
<b>D) DEBITI</b>		
I) Esigibili entro l'esercizio successivo	51.569	26.922
<b>D) TOTALE DEBITI</b>	<b>51.569</b>	<b>26.922</b>
<b>E) RATEI E RISCONTI</b>	<b>0</b>	<b>4.771</b>
<b>TOTALE STATO PATRIMONIALE - PASSIVO</b>	<b>79.627</b>	<b>57.054</b>



CERRANO TRADE SRL

Codice fiscale 01773220676

CONTO ECONOMICO	31/12/2012	31/12/2011
<b>A) VALORE DELLA PRODUZIONE</b>		
1) Ricavi delle vendite e delle prestazioni	94.405	26.567
2) Variaz.riman.di prod.in corso di lav.,semil.e fin.	0	6.924 -
5) Altri ricavi e proventi		
a) Contributi in c/esercizio	15.700	40.700
b) Altri ricavi e proventi	6.636	2
5 TOTALE Altri ricavi e proventi	22.336	40.702
<b>A TOTALE VALORE DELLA PRODUZIONE</b>	<b>116.741</b>	<b>60.345</b>
<b>B) COSTI DELLA PRODUZIONE</b>		
6) per materie prime,suss.,di cons.e merci	11.091	21.034
7) per servizi	64.203	43.952
8) per godimento di beni di terzi	12.400	7.050
10) ammortamenti e svalutazioni:		
a) ammort. immobilizz. immateriali	400	400
b) ammort. immobilizz. materiali	1.350	1.350
10 TOTALE ammortamenti e svalutazioni:	1.750	1.750
11) variaz.riman.di mat.prime,suss.di cons.e merci	2.359	19.086 -
14) oneri diversi di gestione	17.502	9.264
<b>B TOTALE COSTI DELLA PRODUZIONE</b>	<b>109.305</b>	<b>63.964</b>
<b>A-B TOTALE DIFF. TRA VALORE E COSTI DI PRODUZIONE</b>	<b>7.436</b>	<b>3.619 -</b>
<b>C) PROVENTI E ONERI FINANZIARI</b>		
16) Altri proventi finanz. (non da partecipaz.)		
a) proventi finanz. diversi dai precedenti:		
a4) da altri	18	39
a TOTALE proventi finanz. diversi dai precedenti:	18	39
16 TOTALE Altri proventi finanz. (non da partecipaz.)	18	39
17) interessi e altri oneri finanziari da:		
d) debiti verso banche	194	15
f) altri debiti	71	0
17 TOTALE interessi e altri oneri finanziari da:	265	15



CERRANO TRADE SRL

Codice fiscale 01773220676

<b>15+16-17±17bis TOTALE DIFF. PROVENTI E ONERI FINANZIARI</b>	247 -	24
<b>D) RETTIFICHE DI VALORE DI ATTIVITA' FINANZIARIE</b>	0	0
<b>E) PROVENTI E ONERI STRAORDINARI</b>		
<b>21) Oneri straordinari</b>		
a) imposte relative a esercizi precedenti	459	0
d) altri oneri straordinari	166	0
<b>21 TOTALE Oneri straordinari</b>	625	0
<b>20-21 TOTALE DELLE PARTITE STRAORDINARIE</b>	625 -	0
<b>A-B±C±D±E TOTALE RIS. PRIMA DELLE IMPOSTE</b>	6.564	3.595 -
<b>22) Imposte redd.eserc.,correnti,differite,anticipate</b>		
a) imposte correnti	3.867	545
<b>22 TOTALE Imposte redd.eserc.,correnti,differite,anticipate</b>	3.867	545
<b>23) Utile (perdite) dell'esercizio</b>	2.697	4.140 -

Il presente bilancio e' reale e corrisponde alle scritture contabili.



*[Handwritten signatures]*


## CERRANO TRADE S.R.L. UNIPERSONALE

Sede in via Nazionale Adriatica km. 431 - 64025 Pineto (TE)  
Capitale sociale € 30.000,00 i.v.  
Num. REA: TE-15170  
Partita IVA e Codice Fiscale 01773220676  
Registro Imprese di Teramo n. 01773220676  
Bollo Virtuale

\* \* \*

### NOTA INTEGRATIVA AL BILANCIO AL 31/12/2012

Gli importi presenti sono espressi in unità di euro



### Dettagli e criteri di valutazione

Signori soci,

il presente bilancio è stato redatto in modo conforme alle disposizioni del codice civile e si compone dei seguenti documenti:

- 1) Stato patrimoniale;
- 2) Conto economico;
- 3) Nota integrativa.

Il presente bilancio viene redatto in forma abbreviata in quanto sussistono le condizioni previste dall'art. 2435-bis del Codice Civile.

Il bilancio di esercizio chiuso al 31 dicembre 2012, di cui la presente Nota integrativa costituisce parte integrante ai sensi dell'art. 2423, comma 1, c.c. corrisponde alle risultanze delle scritture contabili regolarmente tenute ed è redatto in conformità agli artt. 2423, 2423-ter, 2424, 2424-bis, 2425, 2425-bis, 2427 c.c., ai principi di redazione stabiliti dall'art. 2423-bis c.c. e ai criteri di valutazione ex art. 2426 c.c.

Al bilancio di esercizio chiuso al 31 dicembre 2012 non viene allegata la Relazione sulla gestione in quanto le informazioni richieste dall'art. 2428, n. 3, 4, c.c. sono fornite all'interno di questo documento.

Il bilancio di esercizio viene redatto e pubblicato con gli importi espressi in Euro. In particolare, ai sensi dell'art. 2423, comma 5, c.c.:

- lo Stato patrimoniale ed il Conto economico sono predisposti in unità di euro. Il passaggio dai saldi di conto, espressi in centesimi di Euro, ai saldi di bilancio, espressi in unità di Euro, è avvenuto mediante arrotondamento. La quadratura dei prospetti di bilancio è stata assicurata riepilogando i differenziali dello stato patrimoniale in una Riserva da arrotondamenti Euro, iscritta nella voce A.VII) *Altre riserve* e quelli del conto economico, alternativamente, in E.20) *Proventi Straordinari* o in E.21) *Oneri Straordinari*;
- i dati della Nota integrativa sono espressi in unità di Euro.

Non si sono verificati "casi eccezionali" che abbiano reso necessario il ricorso a deroghe ex art. 2423, comma 4, c.c.

Non è stato effettuato alcun raggruppamento o alcuna omissione nelle voci previste dagli schemi obbligatori previsti dagli artt. 2424 e 2425 c.c..

Non vi sono elementi dell'attivo e del passivo che ricadono sotto più voci dello schema patrimoniale.

#### Attività svolte

La società Cerrano Trade srl ha per oggetto l'esercizio di tutte le attività economico-commerciali, strumentali e connesse all'Area Marina Protetta Torre del Cerrano. In particolare l'attività ha ad oggetto: visite guidate, servizi di prenotazione e servizi di biglietteria ed accoglienza; predisposizione attività didattiche; promozione valorizzazione turistica; formazione professionale; pubblicazione, produzione e coedizione di guide, dispense, cataloghi e stampati in genere; organizzazione spettacoli culturali, manifestazioni, convegni, congressi e iniziative in conto proprio; attività di merchandising; noleggio di sdraio e ombrelloni; commercio all'ingrosso di prodotti tipici locali e di gadgets dell'Area Marina Protetta Torre del Cerrano.

#### Eventuale appartenenza a un gruppo

Ai sensi dell'art. 2428 punti 3) e 4) del Codice Civile si precisa che non esistono né azioni proprie né azioni o quote di società controllanti possedute dalla società anche per tramite di società fiduciaria o per interposta persona e che né azioni proprie né azioni o quote di società controllanti sono state acquistate e/o alienate dalla società, nel corso dell'esercizio, anche



per tramite di società fiduciaria o per interposta persona.

### **Criteri di valutazione**

In particolare e conformemente al disposto dell'art. 2423-bis del Codice Civile, nella redazione di bilancio si è provveduto a:

- valutare le singole voci secondo prudenza e in previsione di una normale continuità aziendale, nonché tenendo conto della funzione economica dell'elemento dell'attivo o del passivo considerato;
- determinare i costi e i proventi nel rispetto della competenza temporale e indipendentemente dalla loro manifestazione finanziaria;
- tener conto dei rischi e delle perdite di competenza dell'esercizio, anche se conosciuti dopo la chiusura di questo;
- valutare separatamente gli elementi eterogenei inclusi nelle varie voci del bilancio.

In particolare i criteri di valutazione adottati, non modificati rispetto a quelli dell'esercizio precedente, sono indicati nei punti seguenti.

### **Immobilizzazioni Immateriali**

Le immobilizzazioni immateriali sono iscritte al costo di acquisizione, inclusi tutti gli oneri accessori di diretta imputazione ed esposte al netto degli ammortamenti effettuati.

Le immobilizzazioni immateriali sono sistematicamente ammortizzate in cinque anni a quote costanti.

### **Immobilizzazioni Materiali**

Le immobilizzazioni materiali sono iscritte in bilancio al costo di acquisto comprensivo degli oneri accessori, al netto dei fondi di ammortamento. Non sono state effettuate rivalutazioni di alcun genere. Gli ammortamenti sono stati calcolati in modo sistematico e costante, sulla base di aliquote ritenute rappresentative dell'utilizzo, della destinazione e della durata economico-tecnica dei cespiti ed in linea con la residua possibilità di utilizzazione, corrispondente alle aliquote stabilite dalla normativa fiscale.

### **Immobilizzazioni finanziarie**

Le altre partecipazioni sono iscritte al costo di acquisto o di sottoscrizione.

Le partecipazioni iscritte nelle immobilizzazioni rappresentano un investimento duraturo e strategico da parte della società.

Le partecipazioni iscritte al costo di acquisto non sono state svalutate perché non hanno subito alcuna perdita durevole di valore.

### **Rimanenze**

Le rimanenze di materie prime, sussidiarie e di consumo e di merci sono iscritte al costo di acquisto.

### **Crediti**

I crediti dell'attivo circolante sono esposti al loro valore di presumibile realizzo che coincide con il valore nominale.

### **Disponibilità Liquide**

Le attività costituite da disponibilità liquide sono esposte al loro valore nominale.

### **Debiti**

I debiti sono indicati tra le passività in base al loro valore nominale.

### **Rate e Risconti**

I ratei e i risconti sono determinati secondo il criterio dell'effettiva competenza temporale dell'esercizio.

### **Imposte sul reddito**

Le imposte sul reddito sono determinate secondo il principio di competenza economica. Le imposte di competenza sono formate dalle imposte correnti, liquidate o da liquidare per l'esercizio, determinate secondo le aliquote e le norme vigenti.



Non sono state iscritte attività per imposte anticipate né passività per imposte differite in quanto non esistono differenze temporanee tra reddito civilistico e reddito fiscale.

Vengono di seguito riportati i dettagli delle singole voci di bilancio ed i relativi commenti.

**Attivo**

**Immobilizzazioni immateriali**

Le immobilizzazioni immateriali sono iscritte al costo storico di acquisto, inclusi tutti gli oneri accessori di diretta imputazione ed esposte al netto degli ammortamenti effettuati.

I costi di impianto e ampliamento sono stati iscritti nell'attivo del bilancio in considerazione della loro utilità pluriennale.

L'ammortamento è calcolato in cinque anni a quote costanti.

Descrizione	Esercizio 31/12/2012	Esercizio 31/12/2011	Variazione
Immobilizzazioni immateriali	800	1.200	-400

**Totale movimentazione delle Immobilizzazioni Immateriali**

In esecuzione dell' art. 2427 numero 2 del c.c. riportiamo i movimenti delle immobilizzazioni immateriali avvenuti nell'esercizio, relativi ad ammortamenti, acquisizioni, alienazioni e spostamenti da una ad altra voce.

Descrizione	Esercizio 31/12/2011	Incrementi	Decrementi	Ammortamenti	Esercizio 31/12/2012
Totale movimentazione delle immobilizzazioni immateriali	2.000	0	0	1.200	2.000
Costi di impianto e di ampliamento	2.000	0	0	1.200	2.000
Costi di ricerca e di sviluppo	0	0	0	0	0
Costi di pubblicità	0	0	0	0	0
Diritti di brevetto industriale e di utilizzo di opere dell'ingegno	0	0	0	0	0
Concessioni, licenze, marchi e diritti simili	0	0	0	0	0
Avviamento	0	0	0	0	0
Immobilizzazioni in corso e acconti	0	0	0	0	0
Altre	0	0	0	0	0

**Fondo ammortamento, utilizzi e svalutazioni**

Le spese di impianto ed ampliamento sono sistematicamente ammortizzate in cinque anni a quote costanti, in conformità a quanto previsto dall'art. 2426 del Codice Civile.

Descrizione	Fondo al 31/12/2011	Variazioni fondo nell'esercizio	Totale Svalutazioni	± Svalutazioni nell'esercizio	Fondo al 31/12/2012	Ammortamenti nell'esercizio
Fondo ammortamento, utilizzi e svalutazioni	800	400	0	0	1.200	400
Costi di impianto e di ampliamento	800	400	0	0	1.200	400
Costi di ricerca e di sviluppo	0	0	0	0	0	0



Costi di pubblicita'	0	0	0	0	0	0
Diritti di brevetto industriale e di utilizzo di opere dell'ingegno	0	0	0	0	0	0
Concessioni, licenze, marchi e diritti simili	0	0	0	0	0	0
Avviamento	0	0	0	0	0	0
Immobilizzazioni in corso e acconti	0	0	0	0	0	0
Altre	0	0	0	0	0	0

### Immobilizzazioni materiali

Le immobilizzazioni materiali sono state iscritte al costo di acquisto, comprensivo degli oneri accessori, e rettificate dai corrispondenti fondi di ammortamento.

Le quote di ammortamento, imputate a conto economico, sono state calcolate attesi l'utilizzo, la destinazione e la durata economico-tecnica dei cespiti, sulla base del criterio della residua possibilità di utilizzazione.

Descrizione	Esercizio 31/12/2012	Esercizio 31/12/2011	Variazione
Immobilizzazioni materiali	5.625	6.975	-1.350

### Attrezzature industriali e commerciali

In esecuzione dell' art. 2427 numero 2 del c.c. nella seguente tabella sono illustrati i movimenti delle attrezzature industriali e commerciali, specificando:

- il costo storico;
- precedenti rivalutazioni, ammortamenti e svalutazioni;
- acquisizioni, alienazioni e spostamenti da una ad altra voce avvenuti nell'esercizio;
- rivalutazioni, ammortamenti e svalutazioni effettuati nell'esercizio;

Le percentuali di ammortamento utilizzate in questo esercizio sono le seguenti (aliquota ordinaria):

Attrezzature varie 15%

Descrizione	Importo
Costo storico precedente	9.000
Rivalutazione monetaria	0
Rivalutazione economica	0
Ammortamenti esercizi Precedenti	2025
Svalutazione esercizi precedenti	0
<b>Saldo anno precedente</b>	<b>6.975</b>
Acquisizioni dell'esercizio	0
Rivalutazione monetaria	0
Rivalutazione economica	0
± Svalutazione dell'esercizio	0
Giroconti positivi (Riclassificazioni)	0
Interessi capitalizzati	0

*[Handwritten signatures and initials]*





Cessioni dell'esercizio (costo storico)	0
Variazioni fondo ammortamento	0
Giroconti negativi (Riclassificazioni)	0
Ammortamenti dell'esercizio	1.350
<b>Saldo Anno corrente</b>	<b>5.625</b>



### Immobilizzazioni finanziarie

#### Partecipazioni

Le partecipazioni in altre imprese sono state valutate al costo di acquisto o di sottoscrizione, comprensivo degli oneri accessori.

Trattasi della partecipazione pari all'1,16% del capitale sociale della società New Editor srl, codice fiscale 01738940673, sede legale in Teramo, via M. Capuani n. 53, avente ad oggetto l'attività giornalistica ed editoriale.

Descrizione	Esercizio 31/12/2012	Esercizio 31/12/2011	Variazione
Partecipazioni	5.000	5.000	0
Imprese controllate	0	0	0
Imprese collegate	0	0	0
Imprese controllanti	0	0	0
Altre imprese	5.000	5.000	0

Le variazioni intervenute nelle partecipazioni sono descritte nella seguente tabella

Descrizione	Incrementi	Acquisti	Rivalutazioni	Importo
Partecipazioni	0	0		0
Imprese controllate	0	0		0
Imprese collegate	0	0		0
Imprese controllanti	0	0		0
Altre imprese	0	0		0

### Attivo Circolante

#### Rimanenze

Descrizione	Esercizio 31/12/2012	Esercizio 31/12/2011	Variazione
Rimanenze	16.727	19.086	-2.359

#### Crediti

I crediti dell'attivo circolante sono esposti al loro valore di presumibile realizzo che coincide con il valore nominale.



*[Handwritten signatures and initials]*





Descrizione	Esercizio 31/12/2012	Esercizio 31/12/2011	Variazione
Crediti	29.628	23.698	5.930

### Crediti per esigibilità

Nella seguente tabella sono elencati i crediti in essere alla chiusura dell'esercizio nei confronti dei terzi e suddivisi secondo la loro scadenza.

I crediti verso clienti, pari ad euro 29.566, comprendono i crediti per fatture emesse, pari ad euro 9.426, e quelli per fatture da emettere, per euro 20.140.

Descrizione	Entro 12 Mesi	Oltre 12 Mesi	Oltre 5 Anni	Totale
Crediti per esigibilità	29.628	0	0	29.628
Verso Clienti	29.566	0	0	29.566
Verso Imprese controllate	0	0	0	0
Verso Imprese collegate:	0	0	0	0
Verso Controllanti	0	0	0	0
Crediti tributari	0	0	0	0
Crediti per imposte anticipate	0	0	0	0
Verso Altri				
- v/fornitori per pagamenti anticipati	58	0	0	58
- Inps c/contributi	4	0	0	4

### Variazione crediti

Descrizione	Esercizio 31/12/2011	Incrementi	Decrementi	Esercizio 31/12/2012	Variazione
Variazione crediti	23.698	28.761	22.831	29.628	5.930
Verso Clienti	805	28.761	0	29.566	28.761
Verso Imprese controllate	0	0	0	0	0
Verso Imprese collegate	0	0	0	0	0
Verso Controllanti	0	0	0	0	0
Crediti tributari	5.940	0	5.940	0	-5.940
Crediti per imposte anticipate	0	0	0	0	0
Verso Altri	16.953	0	16.891	62	-16.891

### Distribuzione crediti per area geografica

Nel presente bilancio non esistono crediti aventi origine estera. La ripartizione dei crediti al 31/12/2012 secondo area geografica è riportata nella tabella seguente.



Descrizione	Crediti
Distribuzione crediti per area geografica	29.628
Italia	29.628

### Disponibilit  liquide

Le attivit  costituite da disponibilit  liquide sono esposte al loro valore nominale.

Le disponibilit  liquide comprendono le somme esistenti nella cassa sociale al 31 dicembre 2012 ed il saldo del conto corrente bancario.

Descrizione	Esercizio 31/12/2012	Esercizio 31/12/2011	Variazione
Disponibilit� liquide	21.847	221	21.626

### Disponibilit  liquide in dettaglio

Descrizione	Esercizio 31/12/2012	Esercizio 31/12/2011	Variazione
Disponibilit� liquide in dettaglio	21.847	221	21.626
Depositi bancari e postali	21.125	70	21.055
Assegni	0	0	0
Denaro e altri valori in cassa	722	151	571

### Ratei e risconti

I ratei ed i risconti misurano proventi ed oneri comuni a due o pi  esercizi l'entit  dei quali varia in funzione del tempo e la cui competenza   anticipata o posticipata rispetto alla manifestazione numeraria e/o documentale.


Sono stati valutati secondo il criterio dell'effettiva competenza temporale dell'esercizio.

Descrizione	Esercizi 31/12/2012	Esercizi 31/12/2011	Variazione
Ratei e risconti	0	874	-874
Ratei attivi	0	0	0
Risconti attivi	0	874	-874

### Passivo

#### Patrimonio netto

Descrizione	Esercizio 31/12/2012	Esercizio 31/12/2011	Variazione
Patrimonio netto	28.058	25.361	2.697



*[Handwritten signatures]*

### Patrimonio netto in dettaglio

Nella tabella seguente si specifica la composizione del patrimonio netto ed i movimenti intervenuti nelle singole poste, evidenziando il dettaglio delle altre riserve.



Descrizione	Esercizio 31/12/2011	Incrementi	Decrementi	Esercizio 31/12/2012
Patrimonio netto in dettaglio	25.361	6.837	4.140	28.058
Capitale	30.000	0	0	30.000
Riserva da sovrapprezzo delle azioni	0	0	0	0
Riserve di rivalutazione	0	0	0	0
Riserva legale	0	0	0	0
Riserve statutarie	0	0	0	0
Riserva per azioni proprie in portafoglio	0	0	0	0
Altre riserve ris. arrotondamenti	0	0	0	0
Utile (perdita) portati a nuovo	-499	0	4.140	-4.639
Utile (perdita) di esercizio	-4.140	6.837	0	2.697

In data 29 aprile 2012 l'assemblea ordinaria ha deliberato il riporto a nuovo della perdita dell'esercizio 2011, di euro 4.140. In conformità a quanto disposto dall'art. 2427, n. 7-bis, del Codice Civile, integrato dal D.Lgs. 17 gennaio 2003 n. 6 relativo alla riforma del diritto societario, relativamente alle voci di patrimonio netto si fornisce la specificazione della loro origine, possibilità di utilizzazione e distribuitività, nonché della loro utilizzazione nei precedenti esercizi. Si precisa che la nozione di distribuitività della riserva può non coincidere con quella di disponibilità poiché la disponibilità riguarda la possibilità di utilizzare la riserva (per esempio per aumenti gratuiti di capitale) mentre la distribuitività riguarda la possibilità di erogare/resituire ai soci somme accreditate nelle varie riserve.

Descrizione	31/12/12	Utilizzi possibili della riserva	Disponibilità della riserva	Utilizzi esercizi precedenti	
				Copertura perdite	Altro
Capitale sociale	30.000	B			
Riserve di utili:					
- legale	0	B	0	-	-
- riserva straordinaria	0	A-B-C	0	0	0
Riserve di capitale	0				
Utili/perdite portati a nuovo	-4.639		0	0	0
Totale			0	0	0
Totale distribuitibile			0		

Legenda: A=aumento di capitale; B=copertura perdite; C=distribuzione soci

no

### Fondi per rischi e oneri

Non sono stati effettuati accantonamenti a fondi per rischi e oneri in quanto non sussistono perdite o debiti di esistenza certa o probabile dei quali, alla chiusura dell'esercizio, non sono determinabili l'ammontare o la data di sopravvenienza.

Descrizione	Esercizio 31/12/2012	Esercizio 31/12/2011	Variazione
Fondi per rischi e oneri	0	0	0





**T.F.R.**

La società non ha dipendenti.

Descrizione	Esercizio 31/12/2012	Esercizio 31/12/2011	Variazione
T.F.R.	0	0	0

**Debiti**

I debiti sono indicati tra le passività in base al loro valore nominale. Non ci sono stati cambiamenti dei criteri adottati rispetto all'esercizio precedente.

Descrizione	Esercizio 31/12/2012	Esercizio 31/12/2011	Variazione
Debiti	51.569	26.922	24.647

**Debiti per esigibilità**

Nel prospetto seguente i debiti sono esposti secondo la loro scadenza.  
Al 31/12/2012 non esistono debiti assistiti da garanzie reali su beni sociali.

Descrizione	Entro 12 Mesi	Oltre 12 Mesi	Oltre 5 Anni	Totale
Debiti per esigibilità	51.569	0	0	51.569
Obbligazioni	0	0	0	0
Obbligazioni convertibili	0	0	0	0
Debiti verso soci per finanziamenti	0	0	0	0
Debiti verso banche	0	0	0	0
Debiti verso altri finanziatori	0	0	0	0
Acconti	0	0	0	0
Debiti verso fornitori	29.437	0	0	29.437
Debiti costituiti da titoli di credito	0	0	0	0
Debiti verso imprese controllate	0	0	0	0
Debiti verso imprese collegate	0	0	0	0
Debiti verso controllanti	10.000	0	0	10.000
Debiti tributari	10.136	0	0	10.136
Debiti verso istituti di previdenza	169	0	0	169
Altri debiti	1.827	0	0	1.827

*[Handwritten signatures and initials]*



### Variazione debiti

Descrizione	Esercizio 31/12/2011	Incrementi	Decrementi	Esercizio 31/12/2012	Variazione
<b>Variazione debiti</b>	<b>26.922</b>	<b>24.682</b>	<b>35</b>	<b>51.569</b>	<b>24.647</b>
Obbligazioni	0	0	0	0	0
Obbligazioni convertibili	0	0	0	0	0
Debiti verso soci per finanziamenti	0	0	0	0	0
Debiti verso banche	35	0	35	0	-35
Debiti verso altri finanziatori	0	0	0	0	0
Acconti	0	0	0	0	0
Debiti verso fornitori	26.586	2.851	0	29.437	2.851
Debiti costituiti da titoli di credito	0	0	0	0	0
Debiti verso imprese controllate	0	0	0	0	0
Debiti verso imprese collegate	0	0	0	0	0
Debiti verso controllanti	0	10.000	0	10.000	10.000
Debiti tributari	0	10.136	0	10.136	10.136
Debiti verso istituti previdenziali	0	169	0	169	169
Altri debiti	300	1.526	0	1.826	1.526
Arrotondamenti	1	0	0	1	0

La voce debiti tributari accoglie solo le passività per imposte certe e determinate.

I debiti verso controllanti, pari ad euro 10.000, si riferiscono alla somma da erogare a favore del Consorzio di Gestione Area Marina Protetta Torre del Cerrano, a fronte del contributo ordinario annuale da questi impegnato e liquidato nel 2012 (come da comunicazione Direttore Co.Ges prot. 280/2012 del 14/02/2013).

### Distribuzione debiti per area geografica

Nel presente bilancio non sono iscritti debiti aventi origine estera.

Descrizione	Debiti
Distribuzione debiti per area geografica	51.569
Italia	51.569

### Ratei e risconti

Descrizione	Esercizio 31/12/2012	Esercizio 31/12/2011	Variazione
Ratei e risconti	0	4.771	-4.771
Ratei passivi	0	4.771	-4.771
Risconti passivi	0	0	0

## Gestione Caratteristica

### Valore della produzione

Descrizione	Esercizio 31/12/2012	Esercizio 31/12/2011	Variazione
Valore della produzione	116.741	60.345	56.396

### Valore della produzione in dettaglio

Il dettaglio delle voci che compongono il valore della produzione è così costituito:

Descrizione	Esercizio 31/12/2012	Esercizio 31/12/2011	Variazione
Valore della produzione in dettaglio	116.741	60.345	56.396
Ricavi vendite e prestazioni	94.405	26.567	67.838
Variazioni rimanenze semilavorati e finiti	0	-6.924	6.924
Variazioni lavori in corso su ordinazione	0	0	0
Incrementi immobilizzazioni per lavori interni	0	0	0
Altri ricavi e proventi	22.336	40.702	-18.366

Per una maggiore informativa di bilancio se espone la composizione della voce "ricavi vendite e prestazioni":

- vendite di merci, euro 14.001;
- visite guidate, euro 24.644;
- progetto Newsletter Brezza di Mare, euro 15.938
- progetto Amici del Parco, euro 36.506
- altri ricavi delle vendite e prestazioni, euro 3.316

Gli "altri ricavi e proventi" comprendono il contributo ordinario annuale di euro 15.000 impegnato e liquidato nel 2012 dal Consorzio di Gestione Area Marina Protetta Torre del Cerrano per il funzionamento ordinario della Cerrano Trade.

### Costi della produzione

Descrizione	Esercizio 31/12/2012	Esercizio 31/12/2011	Variazione
Costi della produzione	109.305	63.964	45.341

### Costi della produzione in dettaglio

Si riporta in dettaglio la composizione dei costi della produzione.

Descrizione	Esercizio 31/12/2012	Esercizio 31/12/2011	Variazione
Costi della produzione in dettaglio	109.305	63.964	45.341
Materie prime, sussidiane e merci	11.091	21.034	-9.943



Servizi	64.203	43.952	20.251
Godimento di beni e servizi	12.400	7.050	5.350
Salari e stipendi	0	0	0
Oneri sociali	0	0	0
Trattamento fine rapporto	0	0	0
Trattamento quiescenza e simili	0	0	0
Altri costi del personale	0	0	0
Ammortamento immobilizzazioni immateriali	400	400	0
Ammortamento immobilizzazioni materiali	1.350	1.350	0
Altre svalutazioni delle immobilizzazioni	0	0	0
Svalutazioni crediti attivo circolante	0	0	0
Variazione rimanenze materie prime e merci	2.359	-19.086	21.445
Accantonamento per rischi	0	0	0
Altri accantonamenti	0	0	0
Oneri diversi di gestione	17.502	9.264	8.238

#### Materie prime, sussidiarie e merci

Anche i costi di acquisto, come i ricavi, sono stati esposti al netto di resi, sconti, abbuoni e premi.



Descrizione	Esercizio 31/12/2012	Esercizio 31/12/2011	Variazione
Materie prime, sussidiarie, semilavorati e merci	11.091	21.034	-9.943
Merchi	10.426	17.900	-7.474
Materiali di consumo	57	0	57
Cancellaria	403	366	37
Carburante	0	2.767	-2.767
Altri acquisti	206	0	206
Arrotondamenti	-1	1	-2

*[Handwritten signature]*

#### Costi per servizi

Nel prospetto che segue si riporta in dettaglio la composizione dei costi per servizi.



Descrizione	Esercizio 31/12/2011	Esercizio 31/12/2011	Variazione
Costi per servizi	64.203	43.952	20.251
Erogazioni a Co.ges	20.280	0	20.280
Manutenzione e riparazione	140	0	140
Consulenze amministrative e fiscali	5.272	1.750	3.522



Oneri bancari	297	146	151
Ass.ne Rca e altri oneri autovetture	874	818	56
Compensi amministratori	16.776	10.283	6.493
Contributi inps amministratori	2.013	1.357	656
Contributi inail amministratori	57	15	42
Compensi cococo	8.442	1.101	7.341
Contributi inps cococo	1.560	125	1.435
Contributi Inail	56	0	56
Compensi lavoro occasionale	1.563	375	1.188
Rimborso spese forfettario	4.516	3.154	1.362
Pubblicità	2.000	15.000	-13.000
Spese telefoniche	0	485	-485
Siac	132	107	25
Costi organizzazione eventi	0	8.228	-8.228
Altri costi	225	1.008	-783



#### Godimento di beni e servizi

Descrizione	Esercizio 31/12/2012	Esercizio 31/12/2011	Variazione
Costi per godimento beni di terzi	12.400	7.050	5.350
Noleggio	0	50	-50
Altri costi per godimento beni di terzi	12400	7.000	5.400

*(Handwritten mark)*

Gli "altri costi per godimento beni di terzi" si riferiscono al costo dei servizi logistico-organizzativi resi dalla Società Consortile Terre del Cerrano e relativi, precisamente, a:

- utilizzo di n. 2 uffici completi arredati e con linea internet, fax e fotocopiatrice;
- front-office;
- segreteria;
- ragioneria minuta;
- pagamento utenze (escluse spese telefoniche).

*(Handwritten signature)*

#### Ammortamenti e svalutazioni

Gli ammortamenti e le svalutazioni effettuate nell'esercizio sono prospettate precedentemente in questa nota integrativa.

#### Oneri diversi di gestione



Descrizione	Esercizio 31/12/2012	Esercizio 31/12/2011	Variazione
Oneri diversi di gestione	17.502	9.264	8.238
Imposta di bollo	155	141	14
Tassa di concessione governativa	478	310	168





Diritti camerali	623	63	560
Altre imposte e tasse	179	1.348	-1.169
Perdite su crediti	0	950	-950
Multe e ammende	479	23	456
Abbuoni e arrotondamenti	11	1	10
Costi per omaggi	0	6.420	-6.420
Soppravvenienze	13.700	0	13.700
Oneri diversi	1.878	0	1.878
Arrotondamento	-1	-2	1

## Gestione Finanziaria

### Proventi e oneri finanziari

Descrizione	Esercizio 31/12/2012	Esercizio 31/12/2011	Variazione
Proventi e oneri finanziari	247	24	223

### Proventi e oneri finanziari in dettaglio

Descrizione	Esercizio 31/12/2011	Esercizio 31/12/2011	Variazione
Proventi e oneri finanziari in dettaglio	-247	24	-271
Da partecipazione	0	0	0
Da crediti iscritti nelle immobilizzazioni	0	0	0
Da titoli iscritti nelle immobilizzazioni	0	0	0
Da titoli iscritti nell'attivo circolante	0	0	0
Proventi diversi dai precedenti	18	39	-21
Interessi e altri oneri finanziari	265	15	250

### Rettifiche di valore di attività finanziarie

Non sono state effettuate rettifiche di valore di attività finanziarie.

Descrizione	Esercizio 31/12/2012	Esercizio 31/12/2011	Variazione
Rettifiche di valore di attività finanziarie	0	0	0



## Gestione Straordinaria

### Proventi e oneri straordinari

Descrizione	Esercizio 31/12/2012	Esercizio 31/12/2011	Variazione
Proventi e oneri straordinari	-625	0	625
Proventi straordinari	0	0	0
Oneri straordinari	625	0	625



Gli oneri straordinari si riferiscono a imposte dell'esercizio precedente.

### Imposte sul reddito d'esercizio

Descrizione	Esercizio 31/12/2012	Esercizio 31/12/2011	Variazione
Imposte sul reddito d'esercizio	3.867	545	3.322
Imposte correnti	3.867	545	3.322
Imposte differite	0	0	0
Imposte anticipate	0	0	0

### Risultato e imposte d'esercizio

Il bilancio dell'esercizio al 31 dicembre 2012 si chiude con un utile di euro 2.697,38.

Descrizione	Esercizio 31/12/2012	Esercizio 31/12/2011
Risultato Ante imposte	6.564	-3.595
- Imposte correnti	3.867	545
- Imposte differite e anticipate	0	0
Risultato d'esercizio	2.697	-4.140



## Conclusione


### Relazione sulla gestione

Avendo fornito nella presente nota integrativa le indicazioni richieste dai numeri 3 e 4 dell'art. 2428 del Codice Civile, viene omessa la relazione sulla gestione, come previsto dal quarto comma dell'art. 2435 bis del Codice Civile.

### Note di chiusura

Il presente bilancio, composto da Stato patrimoniale, Conto economico e Nota integrativa, rappresenta in modo veritiero e corretto la situazione patrimoniale e finanziaria nonché il risultato economico dell'esercizio e corrisponde alle risultanze delle scritture contabili.

Pineto, li 30/04/2013 Rappresentante Legale o negoziante: D'Orazio Benigno





**Torre del Cerrano**  
Area Marina Protetta

Consorzio di Gestione Area Marina Protetta Torre del Cerrano  
Regione Abruzzo - Provincia di Teramo - Comuni di Pineto e Silvi



MINISTERO DELL'AMBIENTE  
E DELLA TUTELA DEL TERRITORIO E DEL MARE

**Dichiarazione sostitutiva di atto notorio (attestazione di conformità)**

Ai sensi e per gli effetti degli articoli 21, primo comma, 38, secondo comma, 47, terzo comma e 76 del decreto del presidente della Repubblica 28 dicembre 2000, n. 445 e successive integrazioni e modificazioni, il sottoscritto dichiara che il presente documento informatico ed il documento informatico in formato Xbrl contenente lo stato patrimoniale e il conto economico sono conformi ai corrispondenti documenti originali depositati presso la società e trascritti e sottoscritti sui libri sociali.

Pineto, il 30/04/2013





**Torre  
del Cerrano**  
Area Marina Protetta

Consorzio di Gestione Area Marina Protetta Torre del Cerrano  
Regione Abruzzo - Provincia di Teramo - Comuni di Pineto e Silvi



MINISTERO DELL'AMBIENTE  
E DELLA TUTELA DEL TERRITORIO E DEL MARE




**Allegato E**  
**Pareri del Revisore dei Conti**





Il Revisore Unico, nella Persona del Dott. Giuseppe Balducci




Vista la deliberazione dell'Assemblea dello stesso Consorzio n.3 del 11 luglio 2013 di approvazione del Rendiconto 2012 che vede un Avanzo di Gestione di Euro 10.750,33.

Vista la deliberazione dell'Assemblea n.1 del 13 febbraio 2013 di **Approvazione del Bilancio di Previsione 2013** e la successiva **Variatione al Bilancio di Previsione e relativo PEG/PdG dell'annualità 2013** per la verifica degli **Equilibri di Gestione 2013** attivata con Deliberazione del Consiglio di Amministrazione n.48 del 30 settembre 2013 e approvata in sede di Assemblea con Deliberazione immediatamente successiva al n.5 dello stesso giorno, nonché la Deliberazione di Assemblea n.7 del 17 novembre 2013 inerente l'**Approvazione dell'Assestamento di Bilancio 2013**.

Vista la programmazione approvata dall'Assemblea nella seduta del 30 settembre 2011 e la Relazione Previsionale e Programmatica predisposta dallo stesso Direttore dell'Area Marina Protetta,

Richiamata altresì la deliberazione del Consiglio di Amministrazione del Consorzio n.11/2012 del 25 maggio 2012 di **approvazione del PEG/Piano di Gestione 2012 dell'AMP** cui si fa espresso rimando



Considerato che dal Rendiconto dell'esercizio finanziario 2012 è emerso un Avanzo di Gestione come sopra indicato in Euro 10.750,33, ma che non risulta esserci stato un avanzo di Amministrazione essendo tardati alcuni trasferimenti da parte degli enti che avrebbero dovuto garantire le entrate nell'anno di competenza.

Preso atto della prudenza adoperata a non utilizzare alcun avanzo sul bilancio di previsione, non avendo ancora nel frattempo la Regione Abruzzo trasferito i 20mila euro di partecipazione economica prevista per l'annualità 2012.

Richiamata la deliberazione dell'Assemblea Consortile n. 4/2012 del 26.07.2012, avente per oggetto "*Ripartizione spese di gestione tra enti consorziati anno 2013*".

Considerato che in tale deliberazione dell'Assemblea del Consorzio n.4 del 26 luglio 2012 è stato approvato lo **stanziamento delle somme** degli enti consortili attraverso una partecipazione oltre che con versamenti diretti, anche attraverso messa a disposizione di immobili, beni ed attrezzature soprattutto in relazione alla necessità di garantire un analogo importo di stanziamento rispetto a quanto fornito dal Ministero,

Emersa già nel 2013 la necessità della istituzione di due nuovi capitoli in entrata e nella spesa, secondo quanto indicato dalla consulente Angela Angelozzi con del 10 dicembre 2012 (prot. n.2041 del 20 dicembre 2012) nel cap. 30/bis della entrata "*Quota associativa dei Comuni di Pineto e Silvi e della Provincia sotto forma di concessioni, autorizzazioni, godimento di beni ecc. (vedi capitolo spesa 190/bis e ter)*" di € 130.000,00 ed il capitolo 190/bis e ter della spesa "*Canoni di concessioni, autorizzazioni, godimento di beni ecc. dovuti ai Comuni di Pineto e Silvi ed alla Provincia (vedi capitoli di entrata 30/bis e 31/bis)*" di € 130.000,00, atti ad evidenziare l'ammontare delle contribuzioni comunque elargite dagli enti consorziati tramite concessioni, autorizzazioni e godimento di beni, come quantificate dagli stessi, precisando in relazione alla spesa che è stato individuato l'intervento "04" (Utilizzo di beni di terzi) idoneo ad accogliere le varie tipologie di prerogative concesse al Consorzio dagli enti consorziati;



*(Handwritten signatures and initials)*



Pineto, 16/01/2014



Considerato che per quanto riguarda la Regione, invece, la somma di € 40.000,00 è destinata al finanziamento della spesa per il personale e che pertanto trovi regolare stanziamento nella spesa per la copertura dei costi del personale a tempo determinato che altrimenti nel corso del 2014 si scoperto alla luce della riduzione delle entrate in forma monetaria dagli enti facenti parte il Consorzio.

Rilevato che in relazione a quanto deliberato dall'Assemblea in data 26 luglio 2012 in merito alle ripartizioni dei contributi a favore del Consorzio per il 2013, si evince una certa arbitrarietà nella stima dei valori inseriti per le elargizioni sotto forma di servizi e/o beni patrimoniali,

Considerate pertanto le perizie di stima effettuate per le valorizzazioni di cui sopra sono state effettuate sia per il Comune di Pineto, per il Comune di Silvi, e per la Provincia di Teramo e poste al protocollo dell'Ente

Considerato che il Ministero dell'Ambiente e Tutela del Territorio e del Mare spinge sempre più gli enti gestori di aree protette di interesse nazionale ad adottare formule di **autofinanziamento** in relazione alla possibilità di utilizzare strumenti innovativi di finanza pubblica tali da valorizzare elementi di valore anche monetizzabile come l'uso del Logo dell'AMP o la possibilità di offrire Servizi al Turismo e che per rafforzare tale indirizzo ha indicato anche formule appositamente studiate per le quali ha sviluppato ricerche e materiali presentati a Roma il 6 dicembre 2011, sotto forma di seminario alla presenza di tutte le AMP nazionali, sulla base della convocazione n.PNM-2011-0024481 del 25 novembre 2011.

Considerato che in forza di tali indirizzi ministeriali il Consorzio ha avviato una serie di attività che ha consentito con la collaborazione dei due comuni di Pineto e Silvi di beneficiare della gestione di alcune aree che possono produrre entrate per l'AMP come di seguito individuate.

Rilevata la opportunità di confermare la gestione di tali attività anche per l'anno 2014 potendo prevedere entrate in relazione delle gestioni già effettuate nel corso del 2013.

Considerato che il Consorzio preveda una entrata per il 2014 da parte della *Cerrano Trade s.r.l.* di Euro **10.000,00** a fronte del contributo identico di Euro 10.000,00 che le viene destinato per il funzionamento diviso secondo il seguente schema:

Descrizione	Importo Euro
Proventi da Società partecipate	8.500,00
Proventi da concessioni balneari	1.500,00
Totale	10.000,00

--- o ---

Considerato che il Ministero dell'Ambiente e Tutela del Territorio e del Mare è stimato in Euro **192.222,35**:





Pineto, 16/01/2014



Considerato che con le entrate proprie del Consorzio, escludendo tutte le risorse ministeriali, è possibile garantire la copertura del relativo capitolo di bilancio inerenti i costi delle risorse umane, compresa l'indennità del Presidente.

Preso atto che il Consorzio ha approvato con Deliberazione n.43 del 10 giugno 2013 il **Regolamento per l'affidamento di incarichi esterni**, e che ravvisa negli stanziamenti idonei del bilancio 2013 il limite di spesa ed il relativo programma, come previsto dall'art. 42, comma 2, lett.b) del TUEL e dall'art.3, comma 55 della legge n.244/2007 (Finanziaria 2008), modificato dall'art.46, comma 2, del D.L. n.112/2008.

Preso atto che la Società partecipata pubblica **Cerrano Trade srl** ha di conseguenza adottato i provvedimenti di cui agli articoli 3 bis, comma 6 e 4, comma 17 del D.L. n.138/2011, convertito in legge n. 148/2011, che disciplinano le modalità di reclutamento del personale e l'affidamento di incarichi nel rispetto dei principi di cui al comma 3 dell'art.35 del D.lgs. n.165/2011.

Considerato che nell'elaborazione del Bilancio di Previsione e di altre materie correlate alla gestione economica e all'Ordinamento Contabile e Finanziario del Consorzio, ci si avvale di professionalità a supporto, in particolare della S.ra Rag. **Angela Angelozzi**, con contratto di collaborazione in materia di Bilancio, incarico di cui alla Deliberazione del Consiglio di Amministrazione n.02 del 28 gennaio 2011, così come dello studio di Consulenza del Lavoro della D.ssa **Lucia Di Paolo** per la gestione delle buste paga, come da incarico n.656 del 27 giugno 2011; ciò a fronte della vacanza del posto previsto in pianta organica per il ruolo di Responsabile Finanziario, inquadrato come D1, e per il quale è ancora in corso la procedura concorsuale attivata con Deliberazione n.32 del 29 luglio 2011 di approvazione del bando e indizione del concorso.

Visto il D.Lgs. 18 agosto 2000, n.267, **Testo Unico Enti Locali** nell'intero Titolo II relativo a "Programmazione e Bilanci".

Vista la bozza del Bilancio di Previsione che si porta integralmente allegata alla presente nella propria interezza di documenti ed allegati

esprime

parere FAVOREVOLE in ordine al Bilancio di Previsione 2014 posto in verifica



Pineto li 16/01/2014

**IL REVISORE UNICO**

Dott. Giuseppe Balducci

*Giuseppe Balducci*

*[Handwritten signatures]*